

SHAPE

Dietas Fitness Beleza e Estilo Saúde e Bem-Estar Sexo Antes e Depois Receitas Vídeos

f t i g+ y v e **EMAGRECI!** f Curtir 43 mil g+ Seguir 161 t Seguir 9.080 seguidores

HOT TOPICS: barriga tapioca caminhada corrida emagrecimento

Guia de autobronzeadores Sandália espadrille é tendência para a estação

Buscar Índice Edições SHAPE BRASIL dieta dos SUCOS funcionais -2KG em 48 horas!!! guia de receitas glúten free, sem lactose e DETOX! PROJETO VERÃO zero gordura, celulite e flacidez na mesma sessão! COMPRE PARTICIPE

Home Beleza e Estilo

Diferentes formas de usar canga

Saiba como combinar cangas e transforma-las em lindas peças para o dia a dia

por Redação SHAPE, em 08/12/2014

Compartilhar 35 Tweetar 2 Compartilhar 2

Se você vai passar as férias na praia, algo que não pode faltar é a tradicional canga! Esse acessório, além de proteger da areia, pode ser um excelente aliado e servir como saída de praia.

Entretanto, a canga pode se transformar em lindas peças de roupas, como saia e vestidos. A consultora de moda e comportamento Tatiana Vianna diz que a moda deste verão são as saídas de praia que lembram quimonos orientais.

Demo Version - ExpertPDF Software Components



Fotos: Vinícius Tubinamba/Shutterstock, Soraya M. e Suzette L./Lookbook.nu

Como combinar?

O mais indicado é que se o tecido for estampado, a peça de biquíni seja de cor lisa. E vice-versa.

“Na dúvida, a peça de cor lisa, seja ela o biquíni ou a canga, deve repetir o tom, de uma das cores da peça estampada”, recomenda a consultora de moda e comportamento.

Também fique atento a tecido da canga. As mais indicadas e usadas são as confeccionadas em malhas, poliéster e viscose.

Barbie Vintage Make-up Collection Clique e conheça FENZZA MAKE UP © 2014 Mattel

Tudo sobre FERNANDA MOTTA Acesse e confira! SELECIONE UMA FAMOSA

MAIS ACESSADAS

Óculos ideais para cada tipo de rosto

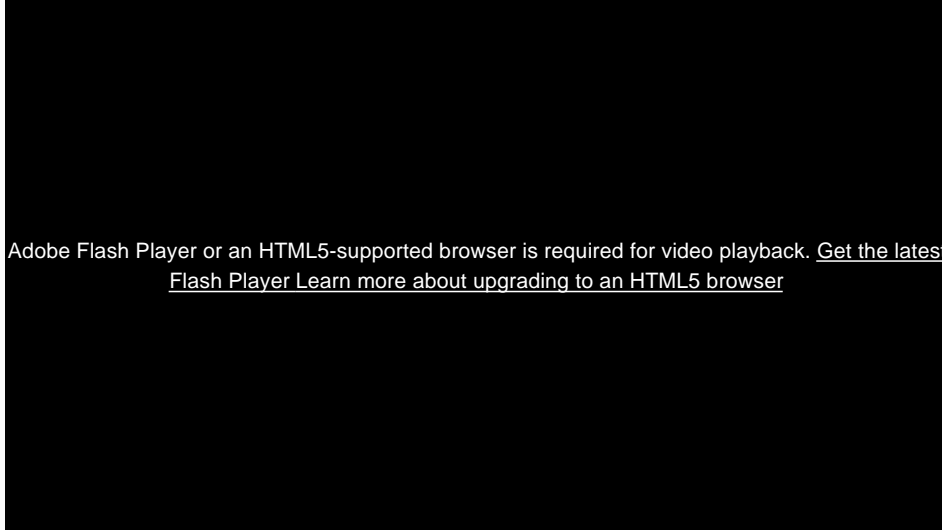
Mude de look

Quer usar a sua canga como um vestido tomara-que-caia? Segundo Tatiana, o passo-a-passo é superfácil. Aprenda:

- 1 – Coloque a canga atrás do corpo (como uma toalha quando for secar as costas);
- 2 - Segurando as pontas, cruze na frente formando um x;
- 3 - Amarre as pontas na linha do busto e pronto!

“Além disso, outra dica que tem a cara do verão brasileiro e está sempre na moda é a amarração no quadril estilo mini saia”, indica a consultora.

Confira um vídeo com vários passo-a-passo de cangas:



Consultoria: Tatiana Vianna, consultora de moda e comportamento

Compartilhar 35 Tweetar 2 Compartilhar 2

Receba o conteúdo de beleza e estilo e fique por dentro de todas as novidades!

Demo Version - ExpertPDF Software Components
E-mail

Enviar

Você precisa aceitar cookies de terceiros em seu navegador para comentar usando este plug-in social.

Comentar...

Comentar usando... ▼

Plug-in social do Facebook

VEJA TAMBÉM:




Beleza e Estilo

11 tendências do verão para se inspirar



Beleza e Estilo

Sandália de tira única faz sucesso entre as famosas



Beleza e Estilo


Guia para proteger os cabelos dos efeitos do verão



Beleza e Estilo

Veja como investir na tendência gypsy

Carregar mais





Demo Version - ExpertPDF Software Components